



積金觀點—— 解構「積金易」關鍵點

強制性公積金計劃管理局

2025年12月





1. 「積金易」的最新進展如何？

所有強積金受託人在2025年底前加入「積金易」

已上台

「積金易」平台（「積金易」）的上台工作已經進入最後階段，最大的強積金受託人滙豐旗下四個計劃，將在今年12月起上台至明年初完成。

萬通信託有限公司	2024年6月26日
中國人壽信託有限公司	2024年7月29日
交通銀行信託有限公司	2024年9月3日
渣打信託(香港)有限公司	2024年10月2日
東亞銀行(信託)有限公司:	
• 東亞(強積金)享惠計劃	2024年10月29日
• 東亞(強積金)集成信託計劃	2025年3月5日
信安信託(亞洲)有限公司	2025年5月7日
中銀國際英國保誠信託有限公司	2025年6月5日
銀聯信託有限公司	
• AMTD 強積金計劃	2025年7月3日
• BCT 強積金策略計劃	
• 宏利退休精選(強積金)計劃	
• BCT 積金之選	2025年8月1日

友邦(信託)有限公司	2025年9月3日
永明信託有限公司	2025年10月3日
宏利公積金信託有限公司	2025年11月6日

即將上台

HSBC Provident Fund Trustee (Hong Kong) Limited

• 富達退休集成信託	2025年12月30日
• 海通 MPF 退休金	
• 恒生強積金智選計劃	2026年1月29日
• 滙豐強積金智選計劃	

註：由於專為飲食業和建造業工友而設的強積金行業計劃與一般的強積金計劃在供款和其他行政安排上有很大分別，加上飲食業和建造業工友數量多，而且大部分是散工，流動性高，同時考慮到不少工友和僱主在科技方面需要更多支援，行業計劃的上台安排要特別小心部署，加入「積金易」的確實日期會稍後公佈。



「積金易」使用情況 (截至2025年11月30日數據)

- ◆ 「積金易」的整體使用情況理想，計劃成員對數碼化管理強積金的接受度持續提升：

流動應用程式累積下載量



>151萬次

註冊用戶



>137萬名

交易指示



>292萬宗

經「積金易」作交易指示的提交方式

電子：65%

紙本：35%



**2. 大家是否必須使用「積金易」
才能處理強積金的行政工作？**

所有強積金計劃行政工作由「積金易」負責

計劃行政工作



受託人



eMPF
積金易

- ◆ 當強積金計劃加入「積金易」，所有計劃的行政服務將由「積金易」而非受託人負責。
 - ◆ 該計劃下的帳戶資料及紀錄將會轉移至「積金易」，涵蓋所有帳戶類別。
- ◆ 當強積金計劃轉移至「積金易」後，計劃的行政工作將會透過「積金易」執行。所有僱主和計劃成員須透過「積金易」管理其計劃內的強積金帳戶，以及提交有關行政指示予「積金易」處理。
 - ◆ 我們強烈建議僱主和計劃成員以電子方式透過「積金易」管理他們的強積金帳戶（註：僱主和計劃成員仍可以紙本形式向「積金易」提交相關指示）。
 - ◆ 受託人對計劃成員的受信責任不變。





3. 「積金易」安全嗎？

「積金易」安全可靠

- ◆ 資訊安全是「積金易」最重要的一環，項目團隊已規劃和實施多重防護保障：



根據政府於儲存及處理保密資料方面的政策及措施，以及參考國際資訊保安守則及最佳做法，實施多層保安措施



所有重要資料，包括個人資料，均經過加密處理，確保安全



所有過渡至「積金易」的用戶數據均儲存於設置在香港境內的伺服器，並配備高規格防護措施，有關安排亦符合《個人資料（私隱）條例》的規定



定期邀請獨立第三方進行風險評估及審計，確保系統設計和實施符合最高安全標準，適時優化更新，防止黑客入侵或資料外洩



「積金易」設有24小時網絡系統監察，偵測及阻截網絡攻擊。「積金易」設有後備設施，可以啓用備份數據，能夠於最短時間內恢復正常運作

eMPF
積金易

「積金易」 嚴格保護個人資料

- ◆ 除了系統層面的保安，「積金易」在保護個人資料方面亦有嚴格措施，包括權限規定及監督安排：
 - 只容許獲得有效授權的專職人員，僅作處理用戶行政指令的用途，在「積金易」行政辦公室內的資料保密區，透過加密系統查閱儲存於香港境內的伺服器內與個案有關的指定資料，並禁止以任何方式複製資料。這種作業模式與現時行業的營運做法一致。



「積金易」自去年推出以來運作穩定。積金易平台公司將持續監測系統運行，致力為用戶提供安全、可靠的數碼化強積金服務。



4. 「積金易」有甚麼支援服務？

「積金易」全方位宣傳推廣活動及支援服務

宣傳教育



大型宣傳、推廣及教育活動



與持份者合辦宣傳教育活動

自助資訊

www.empf.org.hk



使用指南



教學影片



常見問題

客戶支援



網上查詢



客戶服務熱線



外展隊



服務中心



服務機



車隊

客戶支援服務

客戶查詢途徑		服務時間
「積金易」客戶服務熱線	183 2622	星期一至五: 上午9時 – 下午7時 星期六: 上午9時 – 下午1時 (公眾假期除外)
「積金易」供款查詢專線	3197 2834	星期一至五: 上午9時 – 下午7時 (公眾假期除外)
「積金易」服務中心	香港島 灣仔皇后大道東248號 大新金融中心6樓601B室	星期一至五: 上午9時 – 下午6時 星期六: 上午9時 – 下午1時 (公眾假期除外)
	九龍 尖沙咀東部麼地道77號 華懋廣場12樓1205-6室	
	新界 荃灣楊屋道8號 如心廣場第2座18樓1802A室	

在「積金易」承辦商旗下遍布於港、九、新界12間電訊公司門市及6個地區的康文署場館設立「積金易」服務機，做到「區區有支援」

有關「積金易」的客戶支援服務詳情可瀏覽「積金易」網站：<https://www.empf.org.hk/contactUs>



「積金易」車隊

- ◆ 配合「積金易」最後階段和最大規模的上台安排，積金易平台公司推出「積金易」車隊，巡迴港九新界不同地區，協助打工仔女認識「積金易」，並即場為強積金計劃成員提供註冊及支援服務

有關「積金易」車隊的行程表、停泊地點及服務時間等，請瀏覽「積金易」網站：<https://www.empf.org.hk/publicity-and-promotions/empf-registration-vehicle>





5. 「積金易」有甚麼實質好處？

針對性解決以往管理強積金痛點



一站式流動管理

- 透過手機或電腦，隨時隨地一站式管理強積金
- 設有提示功能，讓打工仔掌握僱主是否已準時供款



一個戶口用一世

- 打工仔女只須註冊一次，同一個「積金易」戶口可終身使用，日後即使轉工開立不同強積金計劃帳戶，也可省卻登入不同強積金計劃帳戶的煩惱



一眼睇晒強積金

- 打工仔女無論在多少個強積金計劃下開設了帳戶，只要登入「積金易」，就會有「冬甩圖表」清楚展示在不同受託人及計劃下的強積金分布，盡顯「積金易」跨計劃運作的優勢



為未來改革鋪路（例如強積金「全自由行」）

大幅降低行政費

236個強積金基金減費

涵蓋18個強積金計劃

惠及超過1,000萬個帳戶
佔整體計劃成員帳戶逾九成



行政費可下降達65%

節省400至500億元

- ◆ 在啟用一年多以來，「積金易」的減費成效日漸顯著。當所有強積金計劃加入「積金易」後，全部378個強積金基金中，236個基金的行政費須降至不高於「積金易」目前37點子（0.37%）的收費水平，涵蓋18個強積金計劃，惠及超過1,000萬個計劃成員帳戶，佔整體計劃成員帳戶逾九成。

- ◆ 「積金易」過去一年多的運作顯著提升了處理強積金計劃行政工作的效率，規模效益比預期大。我們原先估計的行政費可下降41%至55%，現時最新估計可達57%至65%，為計劃成員節省400至500億元。若以現時\$1行政費為例，將來可降至\$0.35，比原先估計的\$0.45更低。我們預計「積金易」運作成熟後，將來的行政費會再進一步降低。

如欲了解更多「積金易」詳情，
請瀏覽「積金易」網站：

<https://empf.org.hk>

 eMPF
積金易

掃描以下二維碼下載
「積金易」流動應用程式



立即註冊積金易，輕鬆管理強積金



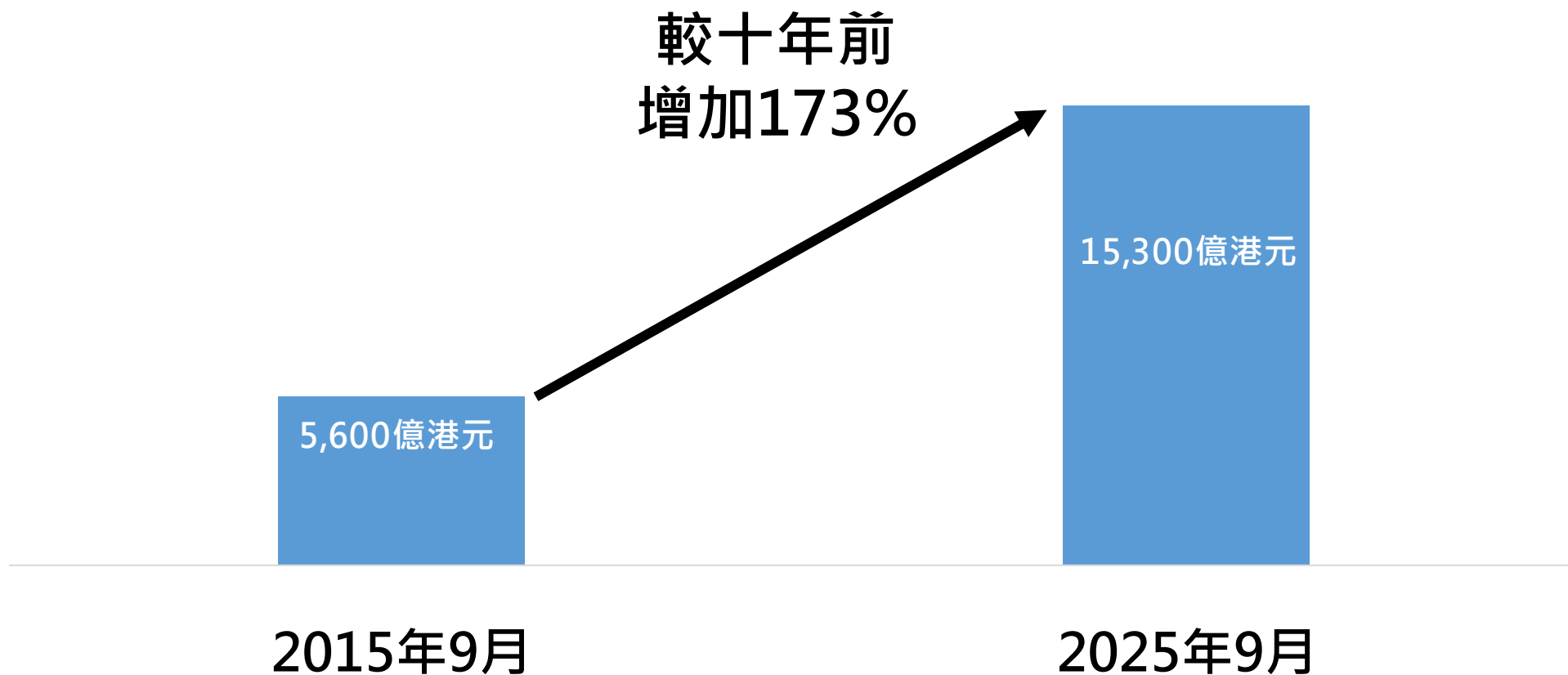


最新強積金資訊及數據



強積金資產 (截至2025年9月30日)

強積金總資產值：15,300億港元



按基金種類劃分的強積金成分基金的 年率化淨回報

(截至2025年9月30日)

基金種類	佔總資產值百分比	年率化淨回報 [^]		
		自強積金制度 於2000年12月1日 實施以來	過去10年	過去12個月
		平均 (最高 / 最低) [#]		
股票基金	46%	5.1% (9.7% / 2.2%)	7.3% (13.1% / 2.1%)	18.8% (43.2% / -7.0%)
混合資產基金	33%	4.5% (5.7% / 2.4%)	5.3% (11.5% / 1.9%)	10.6% (25.8% / 1.8%)
債券基金	4%	1.9%* (2.1% / 1.6%)	0.6% (2.2% / -1.4%)	1.5% (4.1% / -0.4%)
保證基金**	5%	1.1% (2.2% / 0.5%)	0.8% (2.5% / 0.3%)	2.6% (7.1% / 0.9%)
強積金保守基金	11%	1.0% (1.2% / 0.7%)	1.2% (1.3% / 0.9%)	2.5% (2.7% / 2.1%)
貨幣市場基金	<0.5%	0.9%* (0.9% / 0.8%)	1.1% (1.7% / 0.4%)	1.9% (3.0% / §)
年率化通脹率		1.8%	1.8%	1.1%

[^] 淨回報已扣除收費及費用。

[#] 「最高」及「最低」分別指每個基金種類內，個別基金在有關年期的年率化淨回報數字中的最高及最低值。

* 有關回報數字涉及少於5個成分基金，須謹慎闡釋。

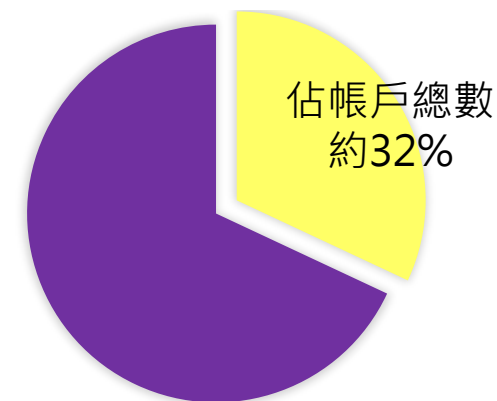
** 假設計劃成員已符合保證基金的保證或資格條件，即計劃成員的實際投資回報不低於保證回報率。

§ 變化少於0.05%。

預設投資策略 (DIS*) 最新情況

DIS旗下成分基金的年率化淨回報

DIS基金種類	佔總資產 值百分比	年率化淨回報 [^]		
		自DIS 於2017年4月1日 推出以來	過去5年	過去12個月
		平均 (最高 / 最低) #		
核心累積基金	8%	6.8% (8.4% / 6.4%)	7.2% (8.4% / 6.6%)	9.8% (17.3% / 8.9%)
65歲後基金	3%	2.5% (3.3% / 2.1%)	0.8% (2.2% / 0.4%)	3.4% (7.0% / 2.6%)
年率化通脹率		1.8%	2.2%	1.1%



362萬個強積金帳戶
有投資於DIS旗下基金

* DIS = Default Investment Strategy。

[^] 淨回報已扣除收費及費用。

「最高」及「最低」分別指每個基金種類內，個別基金在有關年期的年率化淨回報數字中的最高及最低值。

(截至2025年9月30日)



基金開支比率*

(截至2025年9月30日)

平均基金
開支比率
減幅超過三分之一
(自2007年引入相關比率起)

基金種類	平均基金開支比率
股票基金	1.46%
混合資產基金	1.31%
債券基金	1.21%
保證基金	1.81%
強積金保守基金	0.83%
貨幣市場基金	0.94%

DIS基金種類	平均基金開支比率
核心累積基金	0.77%
65歲後基金	0.77%

*基金開支比率包括基金的收費及費用。

強積金可扣稅自願性供款 (TVC[^]) 最新情況

TVC帳戶共有 89 000個，
按年上升14%



自2019年4月實施以來，
累計供款金額
137億港元

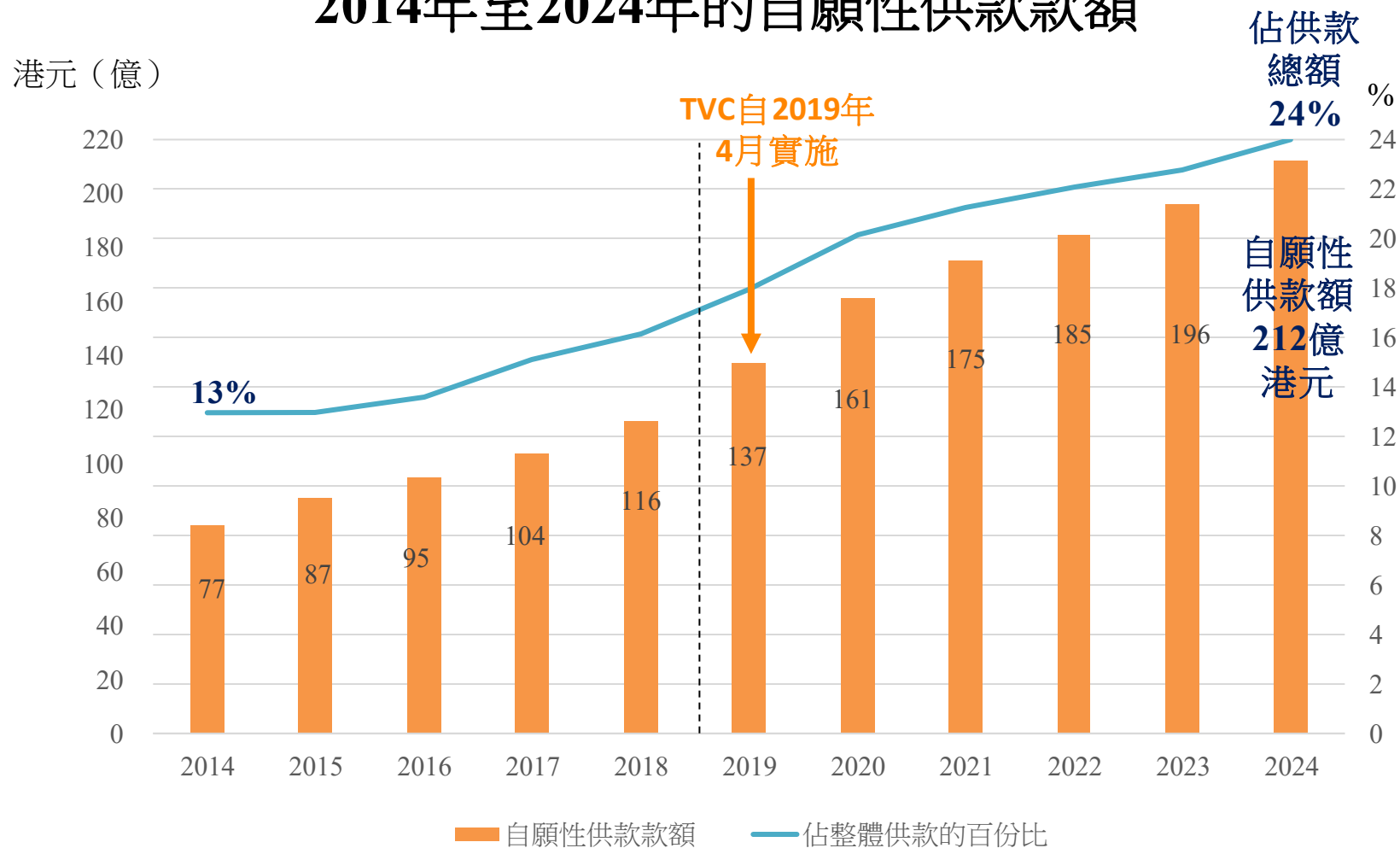


[^] TVC = Tax-deductible Voluntary Contributions。

(截至2025年9月30日)

自願性供款最新情況

2014年至2024年的自願性供款款額





完

